



INSTITUCIÓN EDUCATIVA COLEGIO TOLEDO PLATA

Creado por Decreto 029 del 26 de enero de 2005

NIT: 807000645-8

DANE154001008975

DOCENTE	JAVIER BUENAÑO	TECNOLOGIA E INFORMATICA	GRADO	8
TEMA	INSERTAR IMAGENES EN POWER POINT		TRIMESTRE	1

✓ TEMAS:

- ❖ INSERTAR UNA IMAGEN DESDE ARCHIVO
- ❖ EL SOMBREADO Y EL ESPACIO ENTRE CARACTERES

✓ DBA

- Inserta imágenes desde Archivo, aplica sombras y espaciado a los textos escritos en cada una de las presentaciones realizadas en PowerPoint

TEORÍA BÁSICA

¿QUÉS ES UNA IMAGEN?

Una imagen óptica es una figura formada por el conjunto de puntos donde convergen los rayos que provienen de fuentes puntuales del objeto tras su interacción con el sistema óptico.



CLASES DE IMÁGENES

1. IMAGEN JPEG

Las imágenes en formato JPEG (con extensión JPG) son imágenes en color real (paleta de colores RGB de 24 bits) comprimidas mediante un algoritmo matemático. Se emplean cuando la imagen precisa una gran cantidad de colores (fotografías principalmente), prevaleciendo la calidad de la imagen y su colorido sobre el tamaño del fichero.



2. IMAGEN GIF

En el formato GIF, las imágenes sólo se representan mediante una paleta de 256 colores, por lo que no permiten la presentación de imágenes muy complejas. Son las más empleadas por su pequeño tamaño. Puede escogerse uno de los 256 colores para hacerlo transparente, con lo que el navegador no representa dicho color en el documento, viéndose su fondo. A la derecha puedes ver la misma imagen anterior en formato GIF, perdiéndose definición por emplear sólo 256 colores.





INSTITUCIÓN EDUCATIVA COLEGIO TOLEDO PLATA

Creado por Decreto 029 del 26 de enero de 2005

NIT: 807000645-8

DANE154001008975


DOCENTE	JAVIER BUENAÑO	TECNOLOGIA E INFORMATICA	GRADO	8
TEMA	INSERTAR IMAGENES EN POWER POINT		TRIMESTRE	1

3. IMAGEN GIF ANIMADO

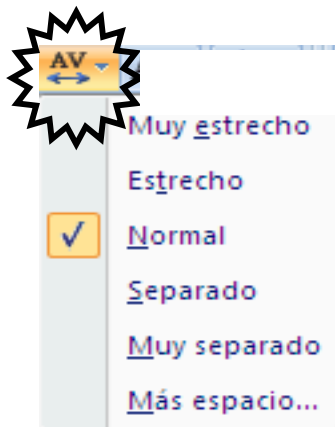
Consiste en una serie de imágenes en formato GIF, y por tanto en 256 colores) que se alternan en la pantalla del ordenador, obteniéndose una película. El GIF animado puede repetirse un número determinado de veces o indefinidamente, de forma que la película se repita ininterrumpidamente, volviendo al principio cuando se ve la última imagen. A la izquierda puedes ver un Gif Animado. El fondo real de los fotogramas no es blanco, sino azul marino, pero se ha establecido como color transparente, por lo que no se aprecia en el navegador. Además se repite de forma indefinida.



EL BOTÓN DE SOMBRA: Agrega Una sombra detrás del texto



EL BOTÓN ESPACIADO ENTRE CARACTERES: Ajusta el espacio entre los caracteres, o sea el texto que se escriba, generalmente plantea 6 formas de hacerlo





INSTITUCIÓN EDUCATIVA COLEGIO TOLEDO PLATA

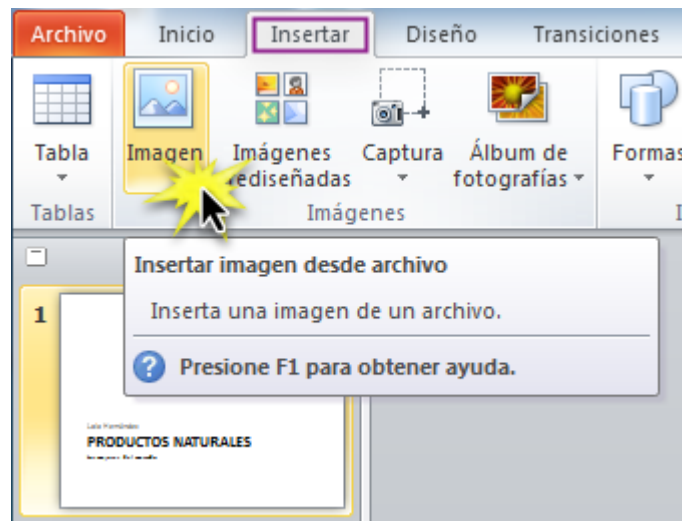
Creado por Decreto 029 del 26 de enero de 2005

NIT: 807000645-8

DANE154001008975

DOCENTE	JAVIER BUENAÑO	TECNOLOGIA E INFORMATICA	GRADO	8
TEMA	INSERTAR IMAGENES EN POWER POINT		TRIMESTRE	1

INSERTAR IMÁGENES EN POWER POINT



Insertar formas



TALLER TEÓRICO PARA RESOLVER EN EL LIBRO

Y en base a la teoría anterior contestaremos el siguiente cuestionario:

1. ¿Qué es una imagen?
2. Diga el nombre de las 3 clases de imágenes que existen y trate de explicar de forma corta en qué consiste cada uno
3. Dibuje el Botón SOMBRA
4. Dibuje el icono ESPACIADO ENTRE CARACTERES
5. Escriba las 6 formas que existen para separar un texto
6. Indique como insertar una imagen power point
7. Indique como insertar una forma en power point